



Easy Drill

SERIE 20



soufflet
AGRO ROMANIA

Easy Drill SERIE 20

Ce este Sky Agriculture?

Sky Agriculture este o filială a grupului francez Sulky Burel (o afacere de familie fondată în 1936). Sulky este bine cunoscut agricultorilor ca producător de utilaje performante de împrăștiere a îngrășămintelor și producător de semănători de înaltă calitate. În 2013, în cooperare cu fermierii francezi, Sulky a fondat Sky Agriculture condus de David Guy -fermier, agronom și inginer. Sky Agriculture aduce două mașini de semănat pe piața cehă - Easy Drill și Maxi Drill.

4 buncăre = 4 tipuri de semințe/2 adâncimi de însămânțare

Mașina de semănat Easy Drill poate fi echipată cu până la 4 buncăre. Datorită acestui fapt, se poate semăna cu precizie (diferite tipuri de semințe pentru fiecare buncăr) până la 4 produse, cu 4 tipuri diferite de semințe, la 2 adâncimi diferite. Utilizarea a 4 buncăre oferă mai multe opțiuni simultan. De exemplu, semănatul culturilor principale și a celor companion cu fertilizare într-o singură trecere la 2 adâncimi diferite. Mai mult, se pot semăna covoare vegetale direct în miriște, se pot semăna amestecuri de leguminoase ... Cu 4 buncăre, puteți ajusta mai bine viteza de însămânțare pe hectar pentru fiecare produs și asigurați o distribuție lină pe parcelă, fără riscul de separare a semințelor. Două adâncimi de semănat asigură o mai bună plasare a semințelor și o mai bună apariție a plantelor.

ISOBUS

Semănătoarea Easy Drill este echipată recent cu terminalul ISOBUS QUARTZ, cu ajutorul căruia putem folosi toate funcțiile noi. Terminalul QUARTZ este echipat cu ISOBUS AUX și UT (terminal universal), ceea ce înseamnă că poate fi folosit și pentru controlul mașinilor dotate cu sistemul ISOBUS de la alți producători.

E-DRIVE = distribuitor electric pentru capul de control

Datorită sistemului E-DRIVE se pot deschide / închide rândurile, comod din cabina utilajului. De exemplu, se poate opri fiecare al doilea rând, se pot semăna produse alternativ (rândul de rapiță, rândul de bob) sau se pot seta diferite combinații de rânduri. Mai mult, pozițiile șinei pentru pulverizator pot fi controlate de acest sistem și schimbate după cum este necesar. Sistemul E-DRIVE monitorizează setările pentru a asigura o continuitate lină în funcție de setări.

Secțiune de însămânțare - Sistemul în tandem

Tandemul Easy Drill este în prezent una dintre referințele pieței. Secțiunea de însămânțare este compusă dintr-un disc dințat/brăzdar dintr-o bucată și o roată de închidere din oțel.

Discul are 435 mm în diametru: crestăturile asigură mișcarea motorie a discului pe un sol liber care tocmai a fost lucrat și curăță partea de jos a rândului. Acestea au o înclinație de 1,5° și o deschidere de 3,5° pentru a reduce puterea consumată și, mai ales, pentru a minimiza tulburările dintre liniile de însămânțare. Este posibilă o presiune reglabilă până la 250 kg pe disc, pentru a obține o calitate înaltă în condiții dure, de însămânțare directă. Un transfer de sarcină hidraulică permite mișcarea presiunii înainte sau înapoi, în funcție de condițiile meteorologice pentru a modifica presiunea.



Reglarea adâncimii/reglarea presiunii

În funcție de condiții, se poate aplica presiune de până la 250 kg la semănătoare, fie spre roțile de presiune față, fie spre roțile de închidere spate. Greutatea este transmisă la roțile de presiune din față în condiții de sol umed și roțile de închidere spate în condiții de sol uscat. Discul / brăzdarul este situat între aceste două piese, care asigură un control excelent asupra adâncimii de însămânțare și plasarea semințelor indiferent de condițiile solului.

Urmărirea terenului

Fiecare roata de presiune față este montată separat. Ca urmare, roțile nu numai că urmează perfect terenul, dar nici nu se înfundă în timpul condițiilor de sol umed și astfel mașina are un consum mai redus de combustibil. Montarea separată a fiecărei roți permite rapid și ușor repararea sau înlocuirea roților.

Calibrarea semănatului

Calibrarea este ușoară, fără a fi necesare unelte sau rulouri de semințe. Pur și simplu mișcând rola roșie și ajustând scala se poate determina semănatul de produse micro sau macro. Rata de însămânțare poate fi setată între 0,5 și 400 kg / ha de la o singură încăpere.

Distribuție separată a sistemelor pentru semințe și îngrășământ



Sistemele de distribuție pentru semințe și îngrășămintele sunt separate în ordine pentru a minimiza cantitatea de produs în fiecare sistem de distribuție și a evita înfundarea. Folosind două circuite separate de distribuție se permite optimizarea fluxului de aer atât pentru semințe cât și pentru îngrășămintele, astfel se reduce riscul de înghesuire al îngrășămintelor.






Ușor de folosit

Accesul ușor la toate părțile importante ale mașinii (buncăr, capete de distribuție, mecanism de distribuție) face mașina ușor de utilizat. După însămânțare, întregul buncar poate fi ușor golit într-un sac mare pentru a economisi timp.

Versatilitate

Easy Drill este o mașină de forat special concepută pentru semințe, care funcționează la fel de bine atât pe soluri minim cultivate cât și pe soluri nelucrate, atât după arat sau după însămânțarea unei culturi intermediare.



	Easydrill 3010 Fertisem	Easydrill 4010 Fertisem	Easydrill W 4020 Fertisem	Easydrill W 6020 Fertisem	Easydrill W 8020 Fertisem
					
Lățimea de lucru	3 m	4 m	4 m	6 m	8 m
Lățimea transportului	3 m	4 m	3 m	3 m	3 m
Distribuție	Mecanică	Mecanică	Pneumatică	Pneumatică	Pneumatică
Capacitate buncăr	2 250 liters	3 100 liters	3 000 liters	4 100 liters	5100 liters
Repartiția volumului (cu Fertisem)	60/40 : 1 350 l + 900 l 90/10 : 2 000 l + 250 l	60/40 : 1 850 l + 1 250 l 90/10 : 2 800 l + 300 l	60/40 : 1 760 l + 1 240 l 45/55 : 1 440 l + 1 560 l 95/5 : 2 900 l + 100 l	60/40 : 2 450 l + 1 650 l 45/55 : 1 800 l + 2 300 l 95/5 : 4 000 l + 100 l	60/40 : 3060 l + 2040 l 45/55 : 2295 l + 2805 l 95/5 : 5000 l + 100 l
Capacitate buncăr Pro	130 litri	-	120 litri	120 litri	120 litri
Distanța dintre rânduri	16,6 cm	16,6 cm	16,6 cm	16,6 cm	16,6 cm
Greutate (fără opțiuni)	3 500 kg	4 450 kg	6 360 kg	7 780 kg	9 250 kg
Număr de rânduri	18 rânduri	24 rânduri	24 rânduri	36 rânduri	48 rânduri
Putere necesară	De la 75 la 105 cp	De la 100 la 140 cp	De la 100 la 140 cp	De la 150 la 210 cp	de la 250 la 360 cp
Dimensiunile anvelopelor (serie)	500/50 R17	500/60 R17	700/40 R22,5	700/40 R22,5	710/50 R26,5
Înălțimea de umplere	204 cm	207 cm	250 cm	280 cm	320 cm

Pentru mai multe informații:
NICOLAS Charles
 Manager de proiect Sky Agriculture
 +40 752 267 970
 canicolas@soufflet.com

Oferta noastră:
 > piese de schimb



www.facebook.com/SouffletAGRORomania



SC SOUFFLET AGRO ROMANIA SRL

 soufflet
 agro ROMANIA



www.soufflet-agro.ro